Ano 1 / n° 1 / Janeiro 2017

Boletim de Lubrificantes

www.anp.gov.br

Boletins ANP

Superintendência de Abastecimento - SAB

anp
Agência Nacional
do Petróleo,
Gás Natural e Biocombustíveis

Boletim de Lubrificantes

Ano 1 / n° 1 / Janeiro 2017

Agência Nacional do Petróleo, Gás Natural e Biocombustíveis

SUPERINTENDÊNCIA DE ABASTECIMENTO - SAB

SUPERINTENDENTE
Francisco Nelson Castro Neves

SUPERINTENDENTE ADJUNTO
Rubens Cerqueira Freitas

COORDENAÇÃO DE MOVIMENTAÇÕES
Jader Pires Vieira de Souza
Diogo Valerio
Jardel Farias Duque
Luiz Carlos Ferreira de Souza
Theresa Lomeu Portella

É permitida a reprodução do conteúdo deste Boletim, desde que obrigatoriamente citada a fonte. Reproduções para fins comerciais são rigorosamente proibidas.

SUMÁRIO

INTRODUÇÃO **4**
SETOR DE LUBRIFICANTES **5**
PRODUÇÃO - VENDAS **7**
COLETA **19**
RERREFINO **22**
META DE COLETA **27**
ANEXOS (DADOS DE MERCADO) **29**

INTRODUÇÃO

O Boletim de Lubrificantes, publicado pela Superintendência de Abastecimento (SAB), tem como objetivo fornecer informações atualizadas, mensalmente, sobre o mercado brasileiro de lubrificantes, com dados retirados do sistema SIMP.

Nesta e nas próximas edições, o boletim se propõe a:

a) Compilar e expor os volumes produzidos, comercializados, comercializados e reutilizados de óleos lubrificantes;
b) Enumerar e localizar geograficamente os agentes autorizados/revogados pela ANP;
c) Expor o índice de adimplência dos agentes em relação ao envio do SIMP e apresentar as principais auditorias gerais realizadas, a fim de garantir a fidedignidade da informação.

Lembramos a todos que as informações volumétricas são declaratórias e sujeitas a reprocessamentos. As edições posteriores sempre apresentarão as informações mais recentes de todo o ano.

Boa leitura.

***Errata**: Na versão publicada em 26/01/2016, os dados da página 24 estavam incorretos e foram republicados nessa edição;*

SETOR DE LUBRIFICANTES

Número de Agentes Autorizados

Qualificação	Agentes
Importadores de Óleo Lubrificante Acabado	210
Produtores de Óleo Lubrificante Acabado	89
Total Importadores + Produtores de Óleo Lubrificante Acabado *	262
Rerrefinadores de Óleo Lubrificante Usado ou Contaminado	15
Coletores de Óleo Lubrificante Usado ou Contaminado	22
Total Rerrefinadores + Coletores de Óleo Lubrificante Usado ou Contaminado *	23

* As empresas que são autorizadas a mais de uma atividade são contabilizadas apenas uma vez.

A listagem dos agentes regulados em cada qualificação encontra-se nos anexos

Agentes autorizados/revogados no mês

CNPJ	Razão Social	Qualificação	Situação	Desde
02.777.131/0001-05	HENKEL LTDA.	Importador de Óleo Lubrificante Acabado	AUTORIZAÇÃO REVOGADA	06/12/2016
84.429.737/0001-14	MALWEE MALHAS LTDA	Importador de Óleo Lubrificante Acabado	AUTORIZAÇÃO REVOGADA	06/12/2016
12.254.691/0001-39	BLUE A COMÉRCIO DE MATERIAIS INDUSTRIAIS LTDA - EPP	Importador de Óleo Lubrificante Acabado	AUTORIZADA	21/12/2016
22.556.256/0001-12	ALX DO BRASIL FLUIDOS E SOLUÇÕES LTDA.	Importador de Óleo Lubrificante Acabado	AUTORIZADA	02/12/2016

Instalações produtoras de óleo lubrificante acabado autorizadas/canceladas no mês

CNPJ	Produtor	Situação	Desde
07830331000106	INTERLUB BRASIL INDUSTRIA E COMERCIO DE ÓLEO AUTOMOTIVO LTDA	ABERTO	15/12/2016

Adimplência ao envio de informações no mês

Mercado	(%) *
A - Importadores + Produtores de Óleo Lubrificante Acabado	97,24%
B - Coletores de Óleo Lubrificante Usado ou Contaminado	99,55%
C - Rerrefinadores de Óleo Lubrificante Usado ou Contaminado	100,00%

*Percentual de mercado estimado dos agentes adimplentes com o envio do SIMP no último mês base a ser declarado até o dia da compilação dos dados para essa publicação.

Auditorias realizadas

No mês de janeiro/2017 foi realizada auditoria de envio das informações

Foram auditados todos os produtores, importadores, rerrefinadores e coletores. Dentre as 119 empresas que estavam inadimplentes com o envio de informações no dia 16/01/2017, 96 tinham email cadastrado junto à SAB e receberam comunicação sobre o status de inadimplência.

No dia 23/01/2017 foi realizada nova auditoria de adimplência e, como resultado, 15 agentes foram autuados.

PRODUÇÃO - VENDAS

Instalações produtoras de óleo lubrificante acabado

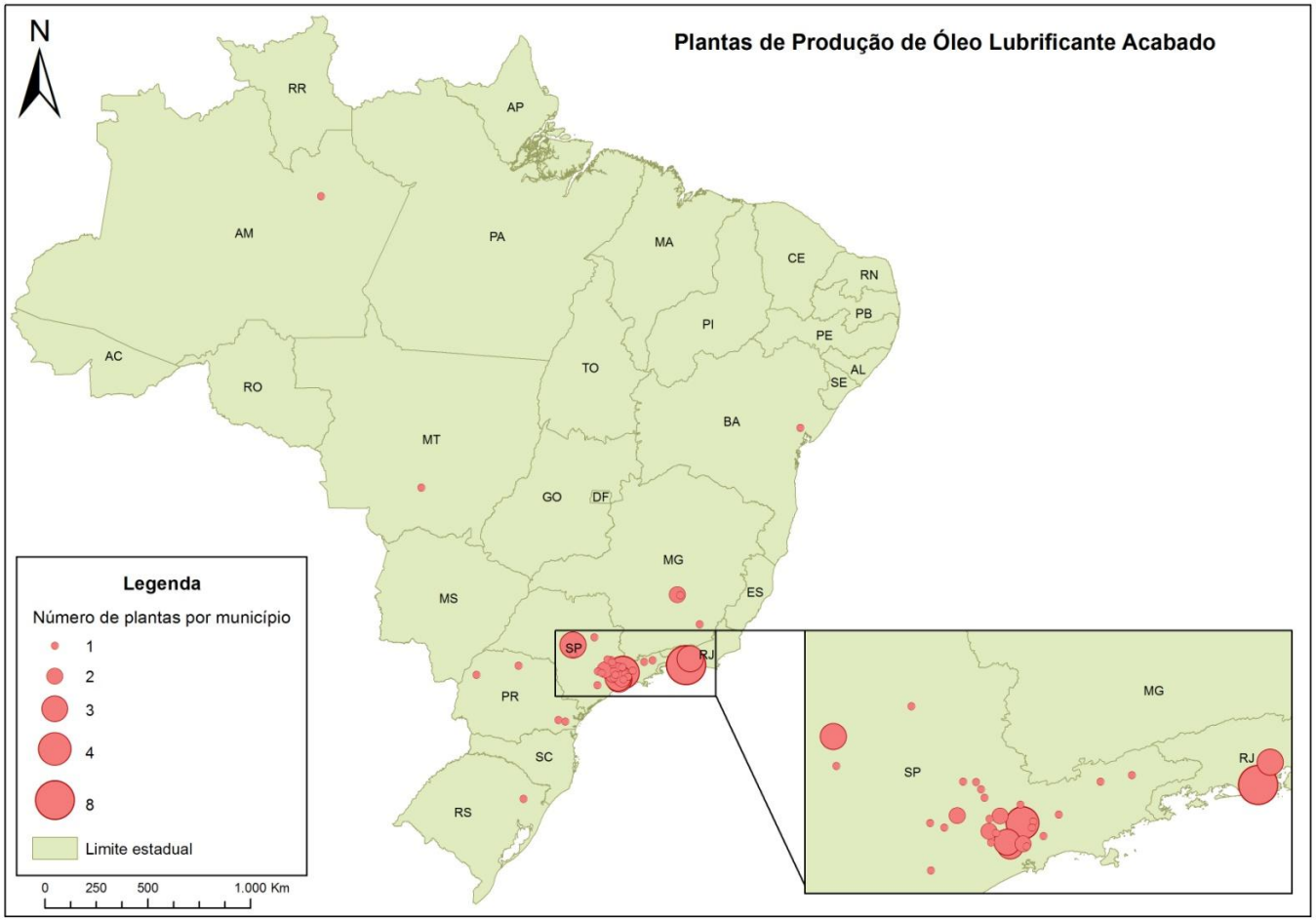

UF	Plantas
AM	1
BA	1
MG	4
MT	1
PR	4
RJ	11
RS	1
SP	41

Instalações de produção de óleo lubrificante acabado autorizadas à operação de acordo com as Resoluções ANP nº 18/2009 e nº42/2011. A relação completa das instalações encontra-se nos anexos.

Produção

Produção nacional de Óleos Lubrificantes Acabados, por Produto.

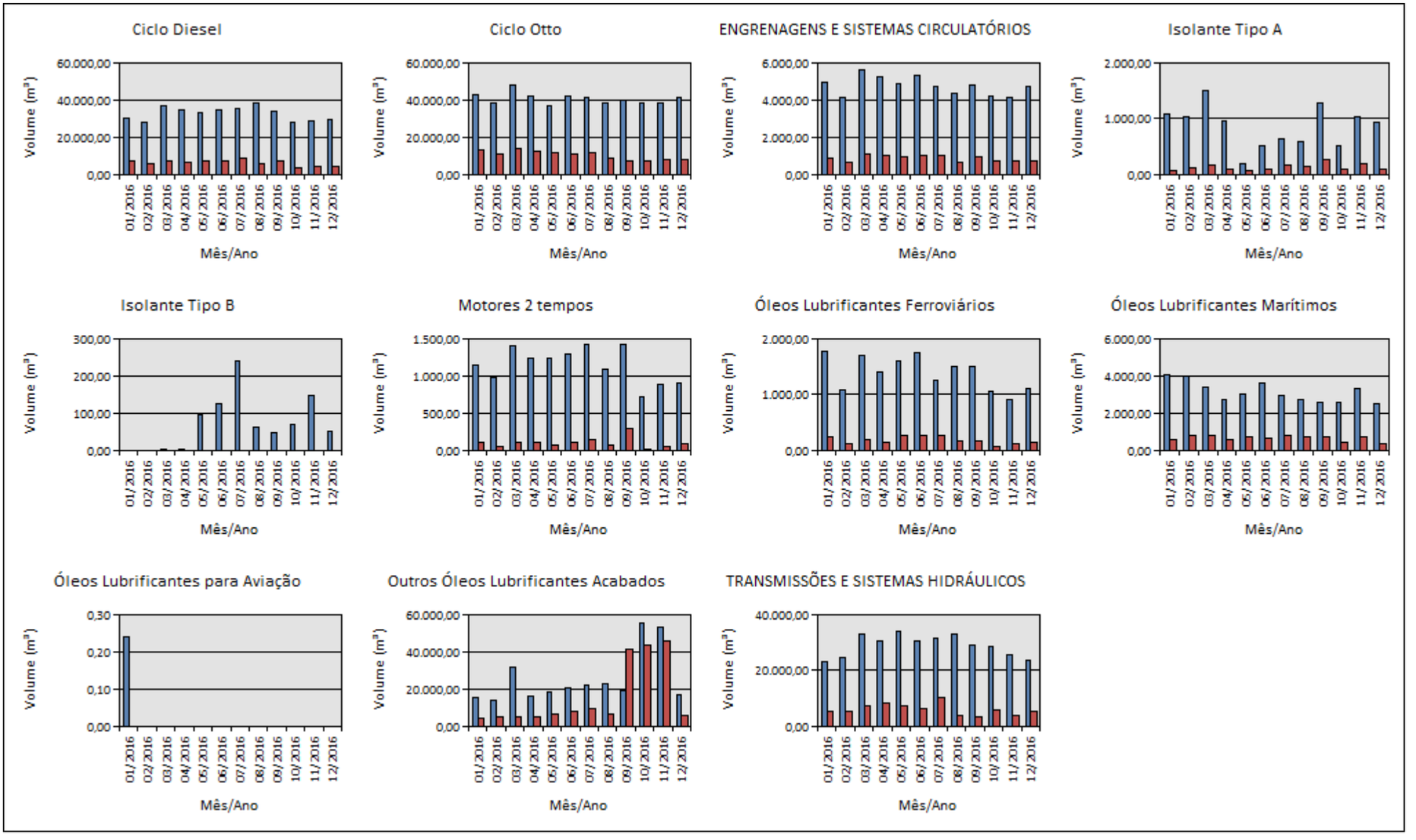

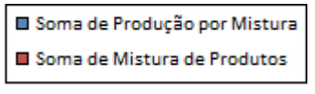

"Produção por Mistura" é a operação (código SIMP 1021004)declarada pelos produtores de óleo lubrificante acabado para indicar o volume resultante de uma formulação de produto, a partir das matérias primas.

"Mistura de Produtos" é a operação (código SIMP 1022015) declarada pelos produtores de óleo lubrificante acabado para indicar o volume utilizado de matéria prima na formulação de algum produto.

O mais indicado nos dados dessa seção é entender a produção final de cada produto como o saldo entre "Produção por Mistura" (+) e "Mistura de Produtos" (-). Volumes em metros cúbicos (m³; 1 metro cúbico = 1000 Litros)

Produção

Produção nacional de óleos lubrificantes acabados, por Unidade da Federação.

UF do Informante	01/2016	02/2016	03/2016	04/2016	05/2016	06/2016	07/2016	08/2016	09/2016	10/2016	11/2016	12/2016	Total geral
AM	133,49	93,14	108,61	97,54	105,63	126,43	185,76	112,64	184,78	57,60	193,06	132,27	1.530,94
BA			514,50	610,26	533,07	292,76	425,96	563,18	615,87	499,09	602,96	914,36	5.572,01
CE	196,67	181,19	76,47										454,32
GO	24,34												24,34
MG	9.366,39	9.082,38	26.117,53	11.015,03	10.847,73	10.608,16	10.314,80	21.252,40	11.487,59	10.831,83	10.072,57	10.668,21	151.664,60
PA									0,00				0,00
PR	1.404,35	695,41	1.387,32	868,48	916,44	1.129,82	1.201,47	1.444,68	1.243,90	1.315,08	1.241,92	1.042,55	13.891,41
RJ	68.939,11	65.266,49	86.536,52	75.683,16	74.191,02	79.891,96	73.158,85	76.362,51	80.533,02	72.175,22	71.278,24	72.911,39	896.927,50
RS	589,36	554,78	526,21	395,17	486,13	623,64	608,02	19,81	227,11	172,35	321,62	364,10	4.888,31
SP	11.773,16	11.897,94	12.850,52	12.343,99	12.130,04	13.306,45	13.885,41	15.045,38	-21.947,03	12.856,27	8.228,54	10.789,11	113.159,78
Total geral	92.426,88	87.771,32	128.117,68	101.013,62	99.210,05	105.979,23	99.780,28	114.800,60	72.345,23	97.907,44	91.938,90	96.821,99	1.188.113,22

Volumes em metros cúbicos (m³; 1 metro cúbico = 1000 Litros)

Entende-se produção de cada produto como o saldo entre “Produção por Mistura” (+) e “Mistura de Produtos” (-)

Informações apenas dos óleos lubrificantes acabados (código de produto SIMP iniciado em 62: Ciclo Diesel, Ciclo Otto, ENGRENAGENS E SISTEMAS CIRCULATÓRIOS, Isolante Tipo A, Isolante Tipo B, Motores 2 tempos, Óleos Lubrificantes Ferroviários, Óleos Lubrificantes Marítimos, Óleos Lubrificantes para Aviação, TRANSMISSÕES E SISTEMAS HIDRÁULICOS, Outros Óleos Lubrificantes Acabados)

Vendas

Evolução das vendas nacionais, pelos Produtores e Importadores, de óleos lubrificantes acabados

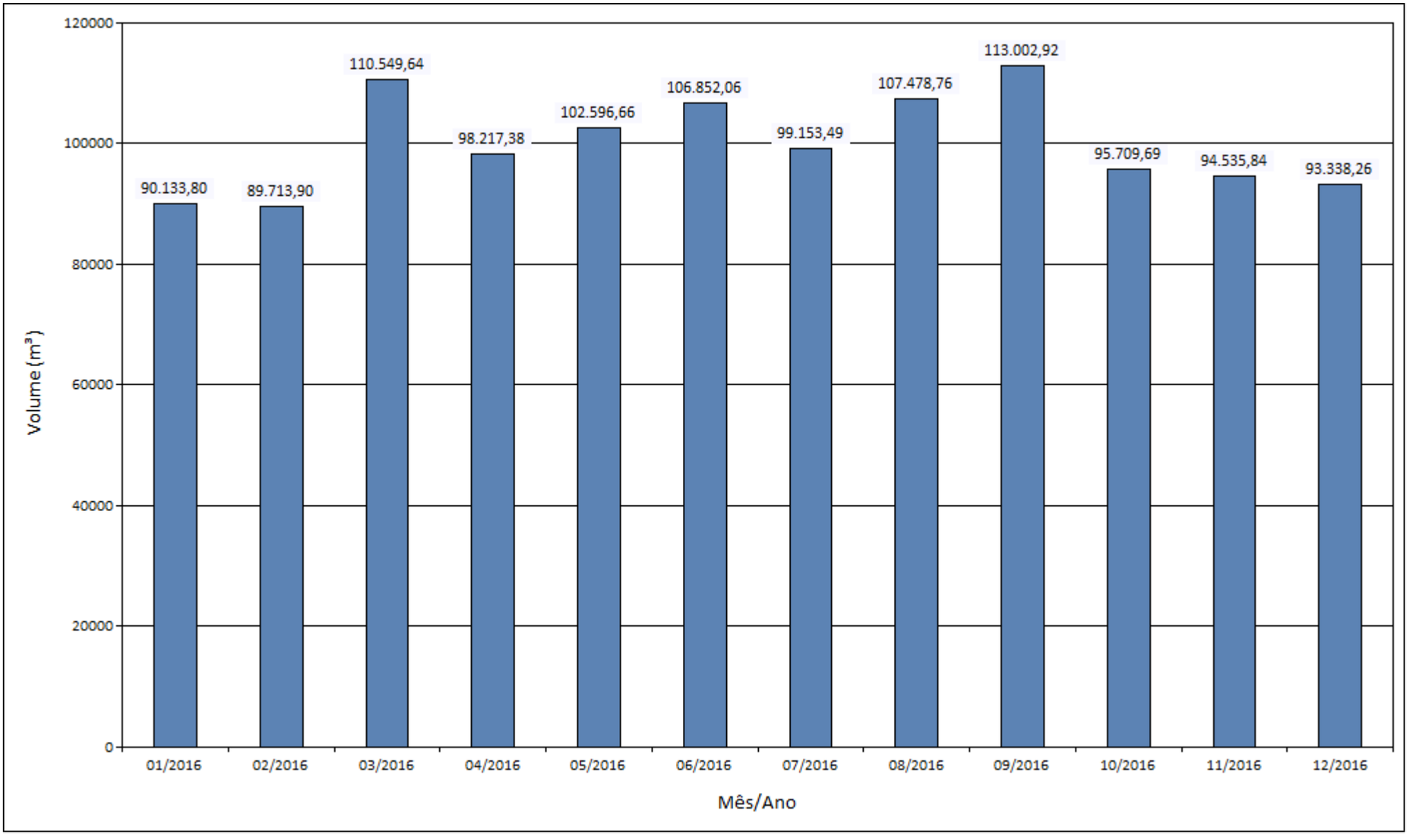

São apresentadas as vendas nacionais de óleos lubrificantes acabados, já descontados os recebimentos de devolução, declarados pelos produtores e importadores de óleo lubrificante acabado. Volumes em metros cúbicos (m³; 1 metro cúbico = 1000 Litros)

Produtos: Ciclo Diesel, Ciclo Otto, ENGRENAGENS E SISTEMAS CIRCULATÓRIOS, Isolante Tipo A, Isolante Tipo B, Motores 2 tempos, Óleos Lubrificantes Ferroviários, Óleos Lubrificantes Marítimos, Óleos Lubrificantes para Aviação, TRANSMISSÕES E SISTEMAS HIDRÁULICOS, Outros Óleos Lubrificantes Acabados)

Vendas

Evolução das vendas nacionais de Óleos Lubrificantes acabados, por produto.

São apresentadas as vendas nacionais de óleos lubrificantes acabados, já descontados os recebimentos de devolução, declarados pelos produtores e importadores de óleo lubrificante acabado. Volumes em metros cúbicos (m³; 1 metro cúbico = 1000 Litros)

Vendas

Evolução das vendas de óleos lubrificantes acabados, por Região.

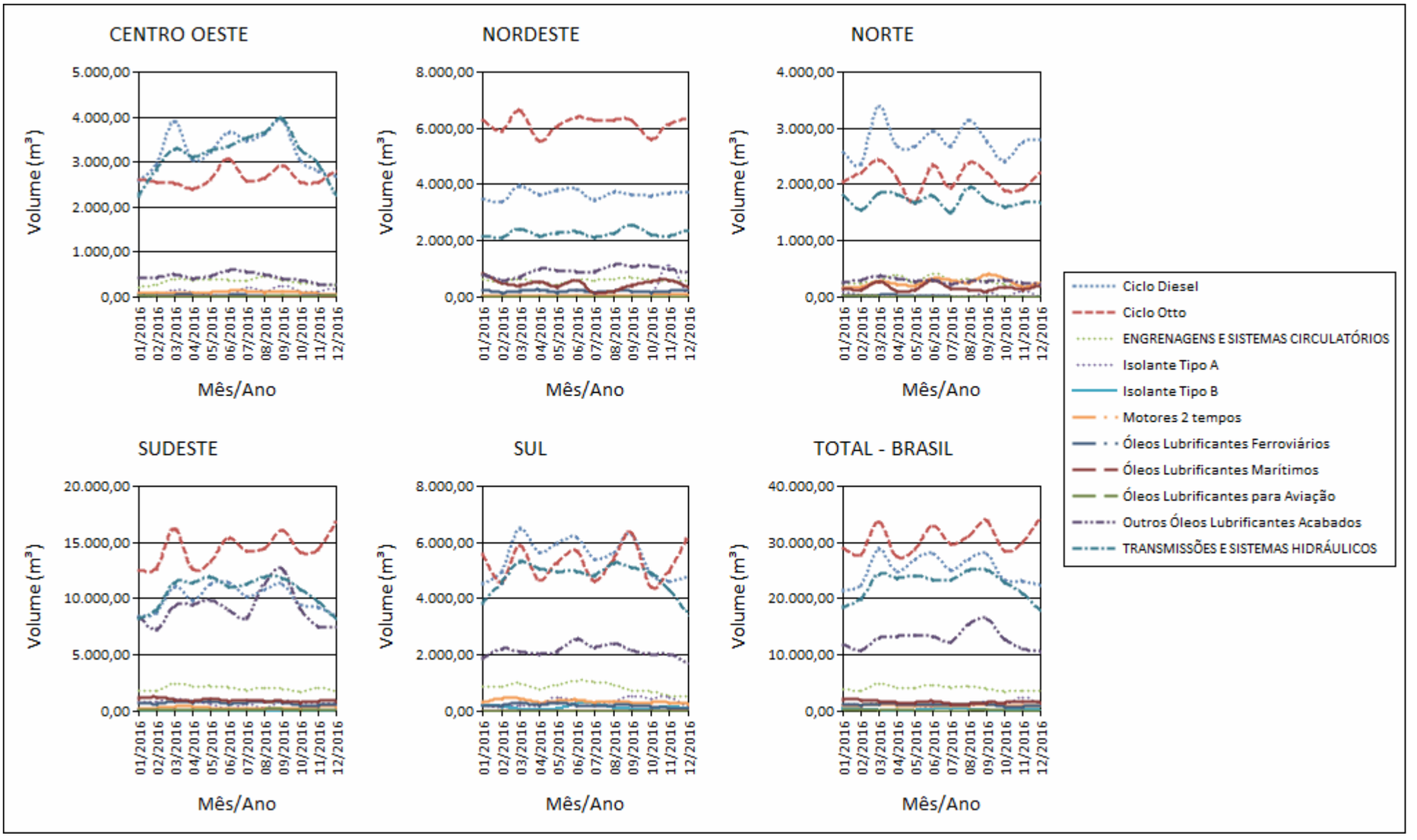

São apresentadas as vendas nacionais de óleos lubrificantes acabados, já descontados os recebimentos de devolução, declarados pelos produtores e importadores de óleo lubrificante acabado. Volumes em metros cúbicos (m³; 1 metro cúbico = 1000 Litros)

Vendas

Evolução das vendas de óleos lubrificantes acabados, por Região (exceto óleos para Transmissões e Sistemas Hidráulicos e óleos para motores Ciclo Diesel e Ciclo Otto).

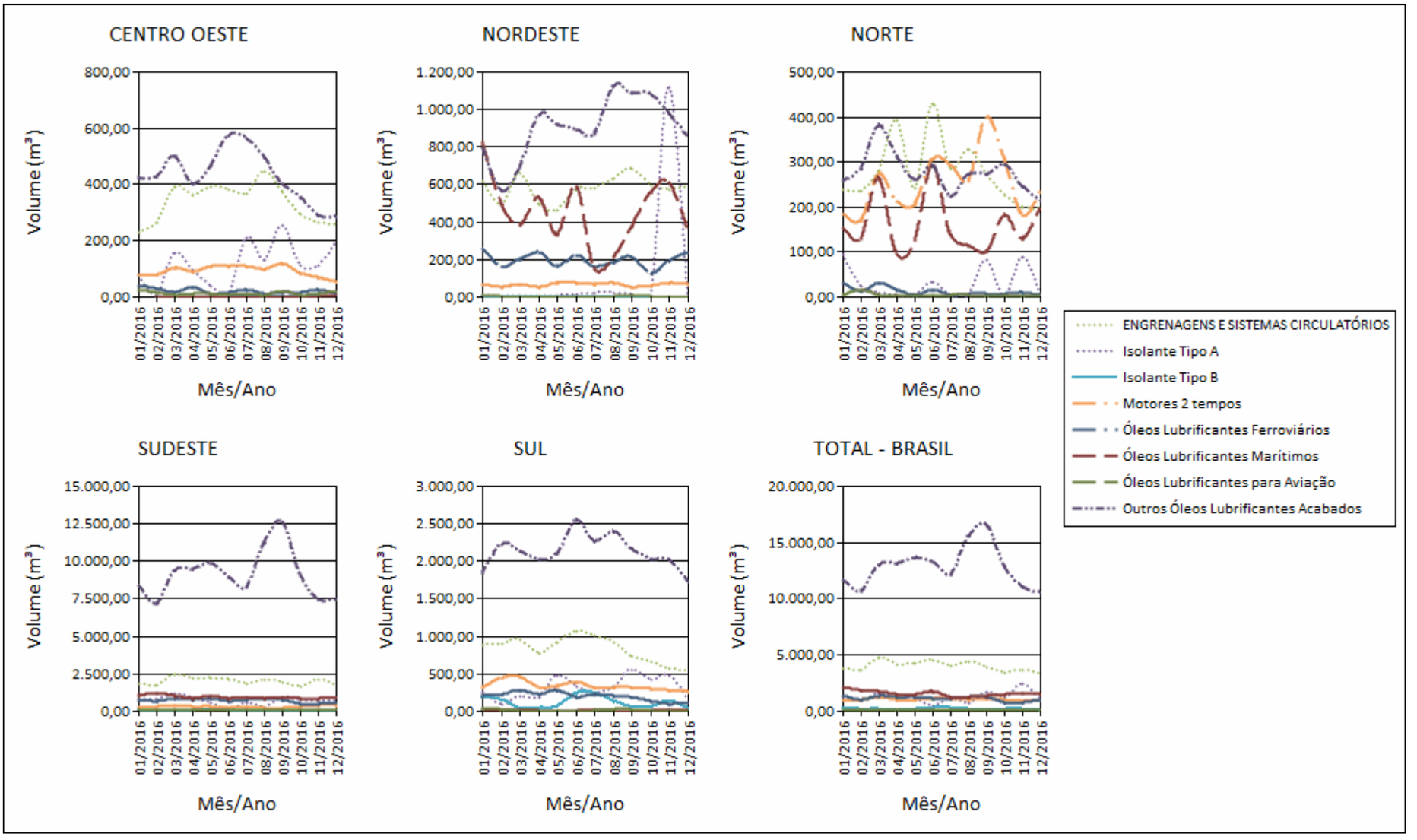

São apresentadas as vendas nacionais de óleos lubrificantes acabados, já descontados os recebimentos de devolução, declarados pelos produtores e importadores de óleo lubrificante acabado. Volumes em metros cúbicos (m³; 1 metro cúbico = 1000 Litros)

Vendas

Vendas de óleos lubrificantes acabados, por Região.

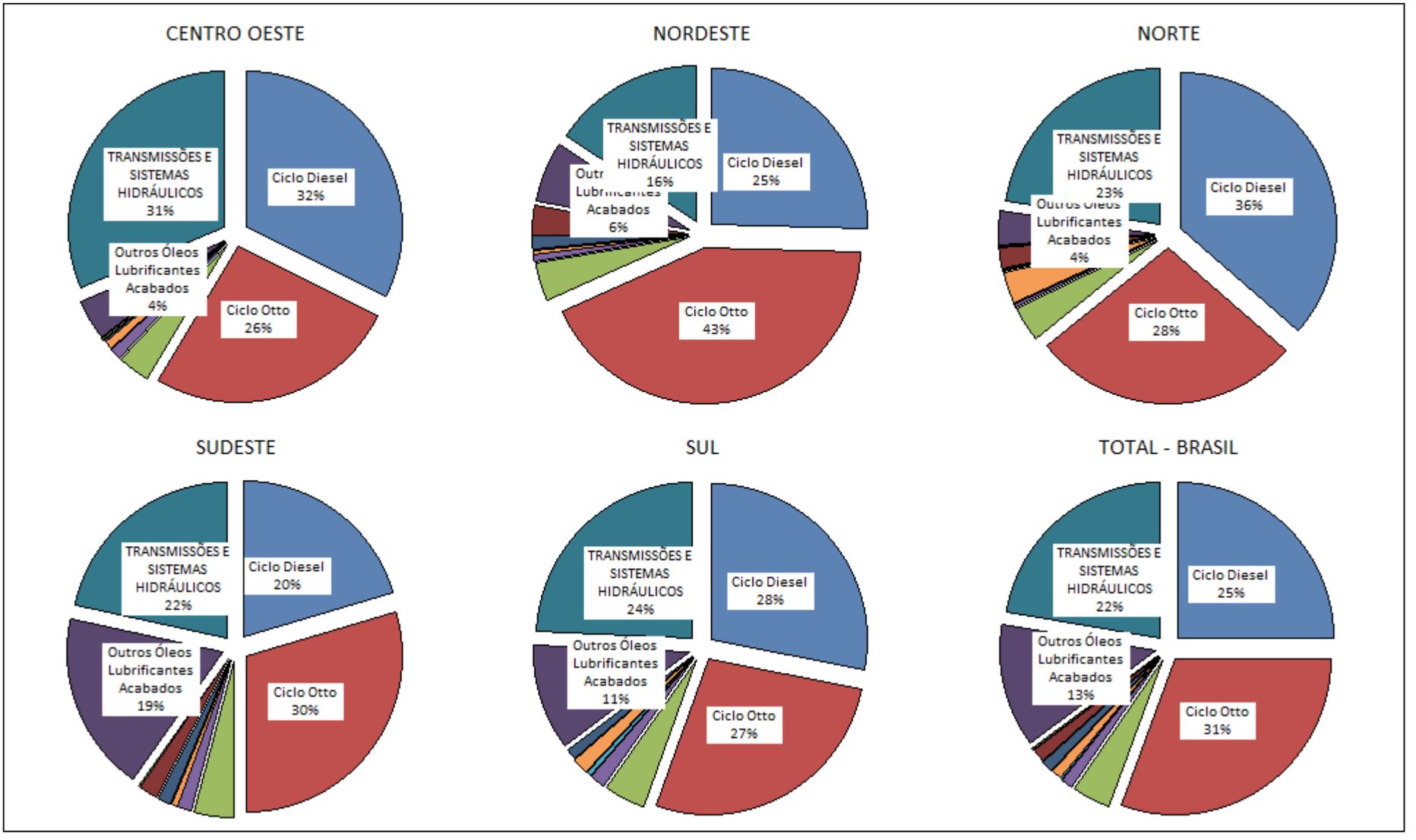

São apresentadas as vendas nacionais de óleos lubrificantes acabados, já descontados os recebimentos de devolução, declarados pelos produtores e importadores de óleo lubrificante acabado. Volumes em metros cúbicos (m³; 1 metro cúbico = 1000 Litros)

Vendas

Market Share nacional dos produtores/importadores de óleos lubrificantes acabados

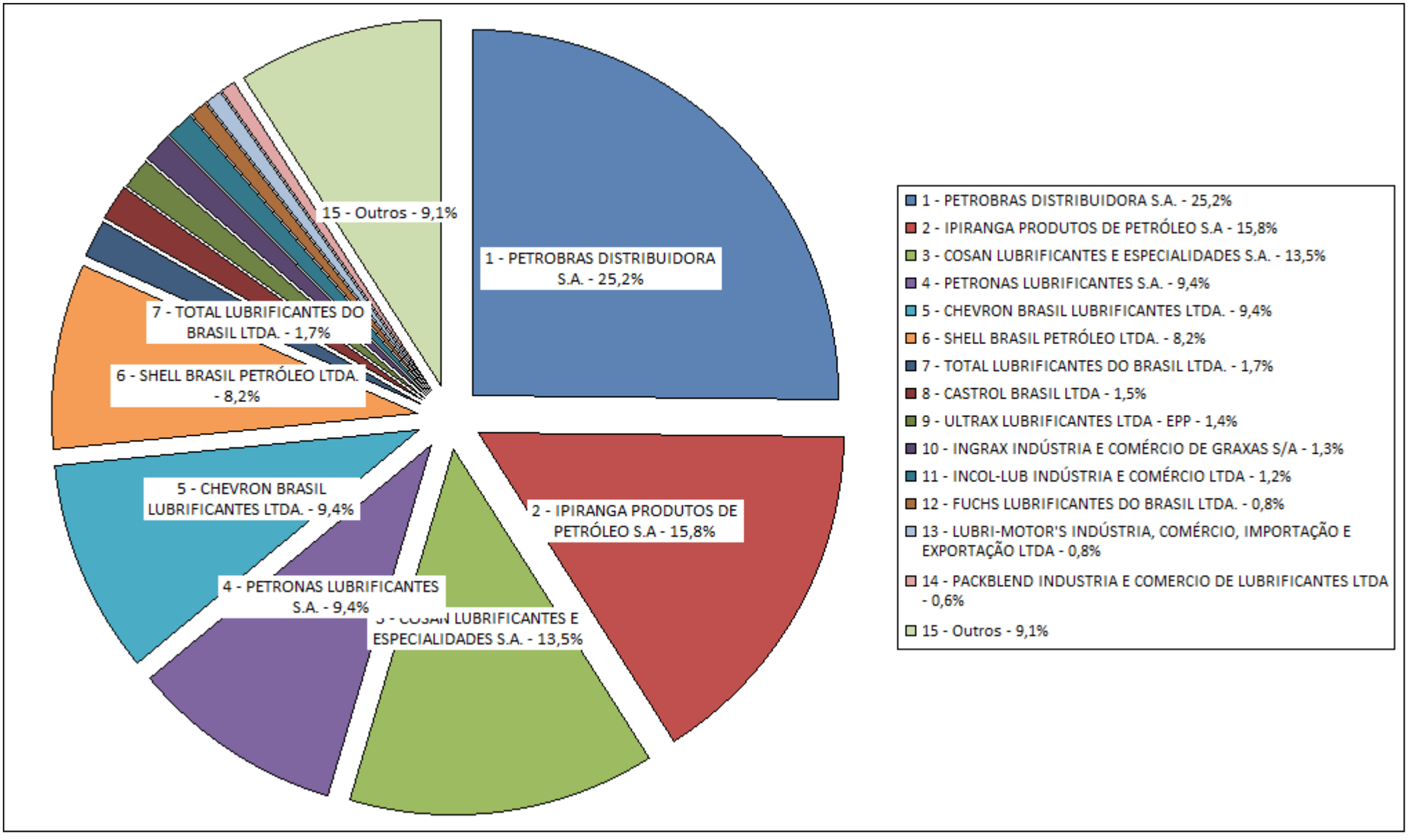

São consideradas as vendas nacionais de óleos lubrificantes acabados, já descontados os recebimentos de devolução, declarados pelos produtores e importadores de óleo lubrificante acabado.

Dispensado de coleta

Volume declaratório de vendas nacionais de óleos lubrificantes acabados dispensados de coleta.

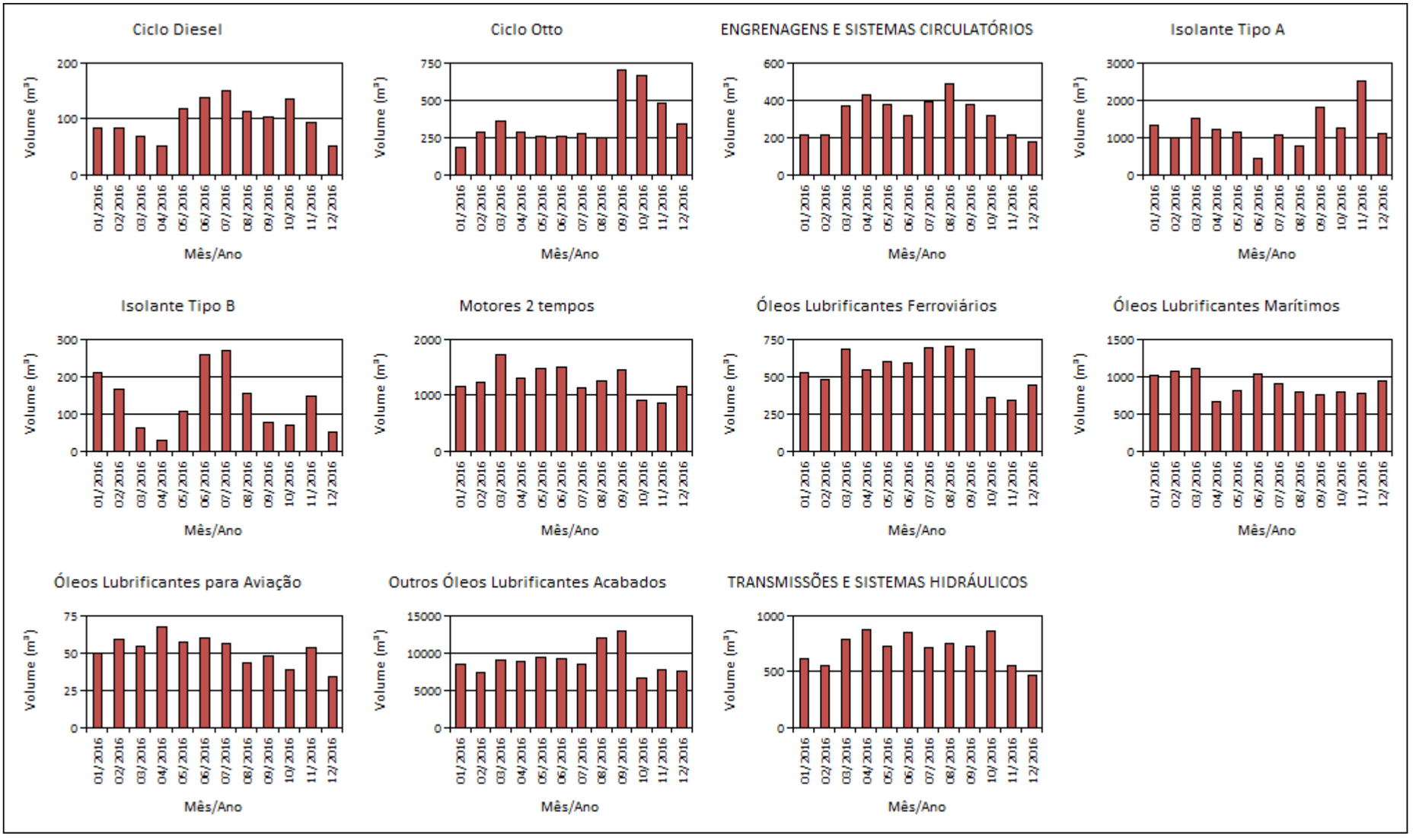

São apresentadas as vendas nacionais de óleos lubrificantes acabados dispensados sobre as quais não incide metas de coleta de óleo lubrificante usado ou contaminado, de acordo com a Resolução CONAMA nº 362/2005. Foram descontados os recebimentos de devolução. Informação declaratória dos produtores e importadores de óleo lubrificante acabado

Dispensado de coleta

Volume declaratório de vendas nacionais de óleos lubrificantes acabados dispensados de coleta.

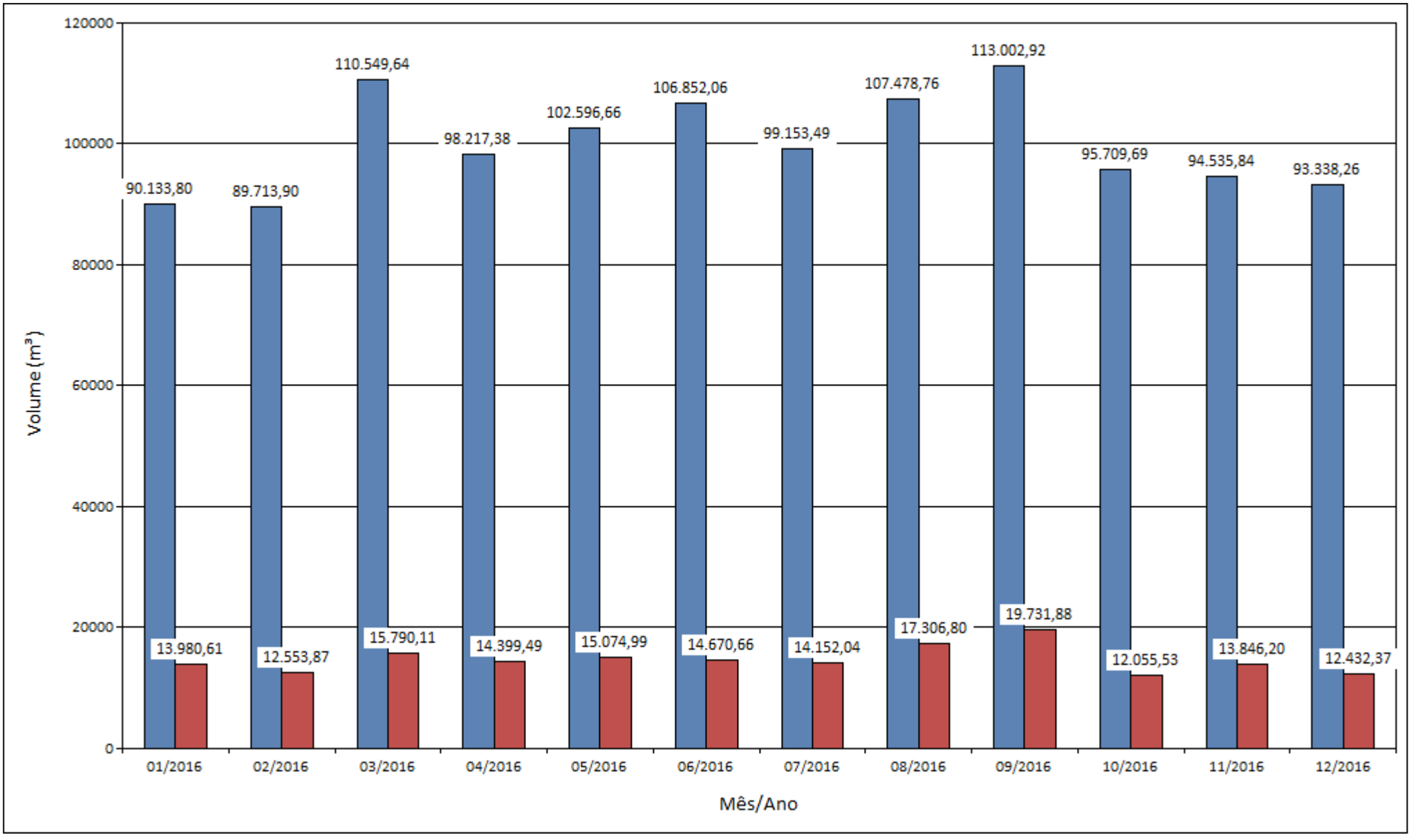

Comercializado
Dispensado

São apresentadas as vendas nacionais de óleos lubrificantes acabados dispensados sobre as quais não incide metas de coleta de óleo lubrificante usado ou contaminado, de acordo com a Resolução CONAMA nº 362/2005. Foram descontados os recebimentos de devolução. Informação declaratória dos produtores e importadores de óleo lubrificante acabado.

Dispensado de coleta

Volume declaratório de vendas nacionais de óleos lubrificantes acabados dispensados de coleta.

Comercializado
Dispensado

São apresentadas as vendas nacionais de óleos lubrificantes acabados dispensados sobre as quais não incide metas de coleta de óleo lubrificante usado ou contaminado, de acordo com a Resolução CONAMA nº 362/2005. Foram descontados os recebimentos de devolução. Informação declaratória dos produtores e importadores de óleo lubrificante acabado.

COLETA

Bases de armazenagem de OLUC

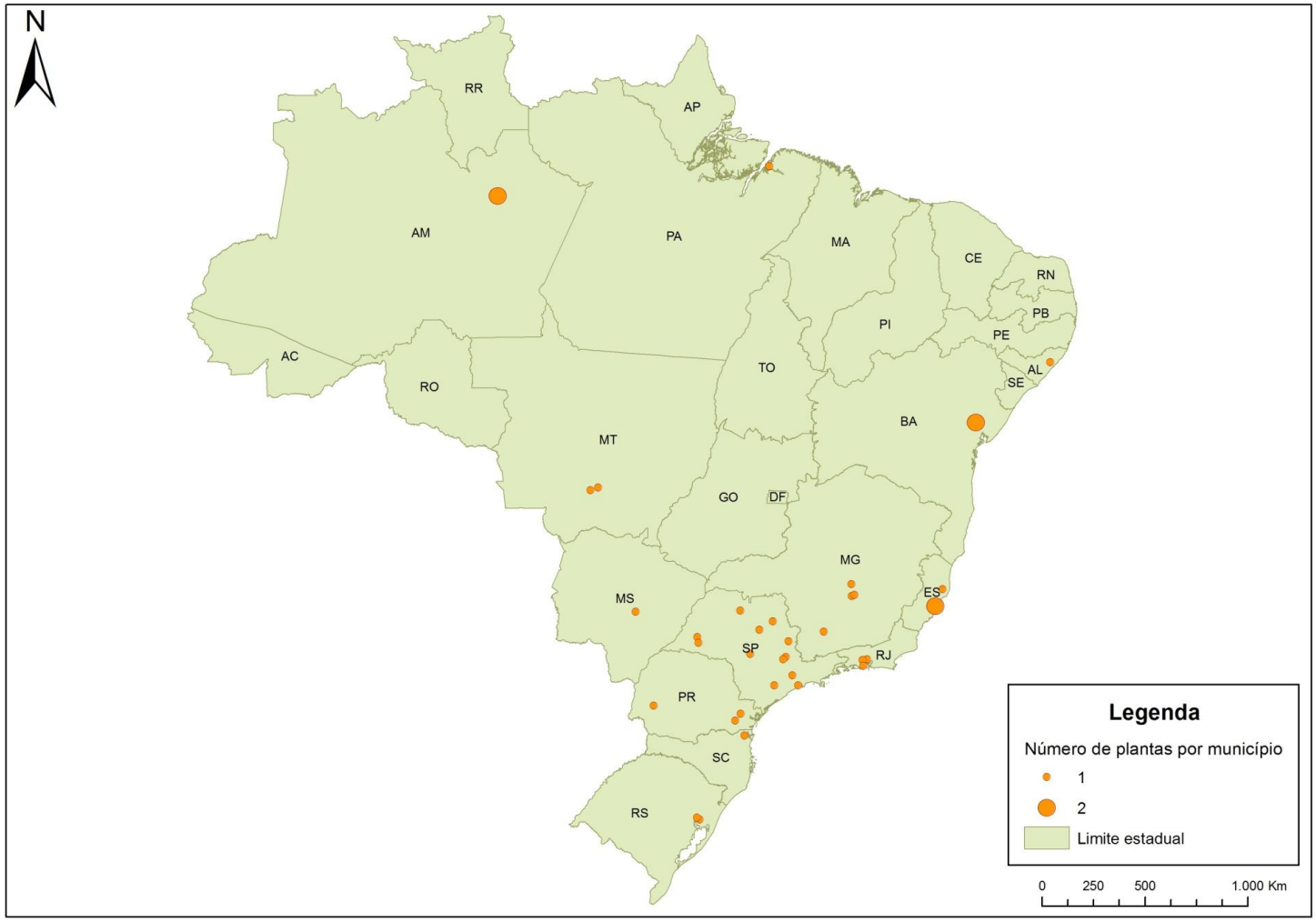

UF	Instalações
AL	1
AM	2
BA	2
ES	3
MG	4
MS	1
MT	2
PA	1
PR	3
RJ	3
RS	2
SC	1
SP	12

Instalações de coleta de óleo lubrificante usado ou contaminado autorizadas à operação de acordo com as Resoluções ANP nº 20/2009 e nº42/2011. A relação completa das instalações encontra-se nos anexos.

Coleta Realizada

Municípios onde foi realizada coleta de Óleo Lubrificante Usado ou Contaminado (OLUC) neste ano. A relação completa dos municípios encontra-se nos anexos.

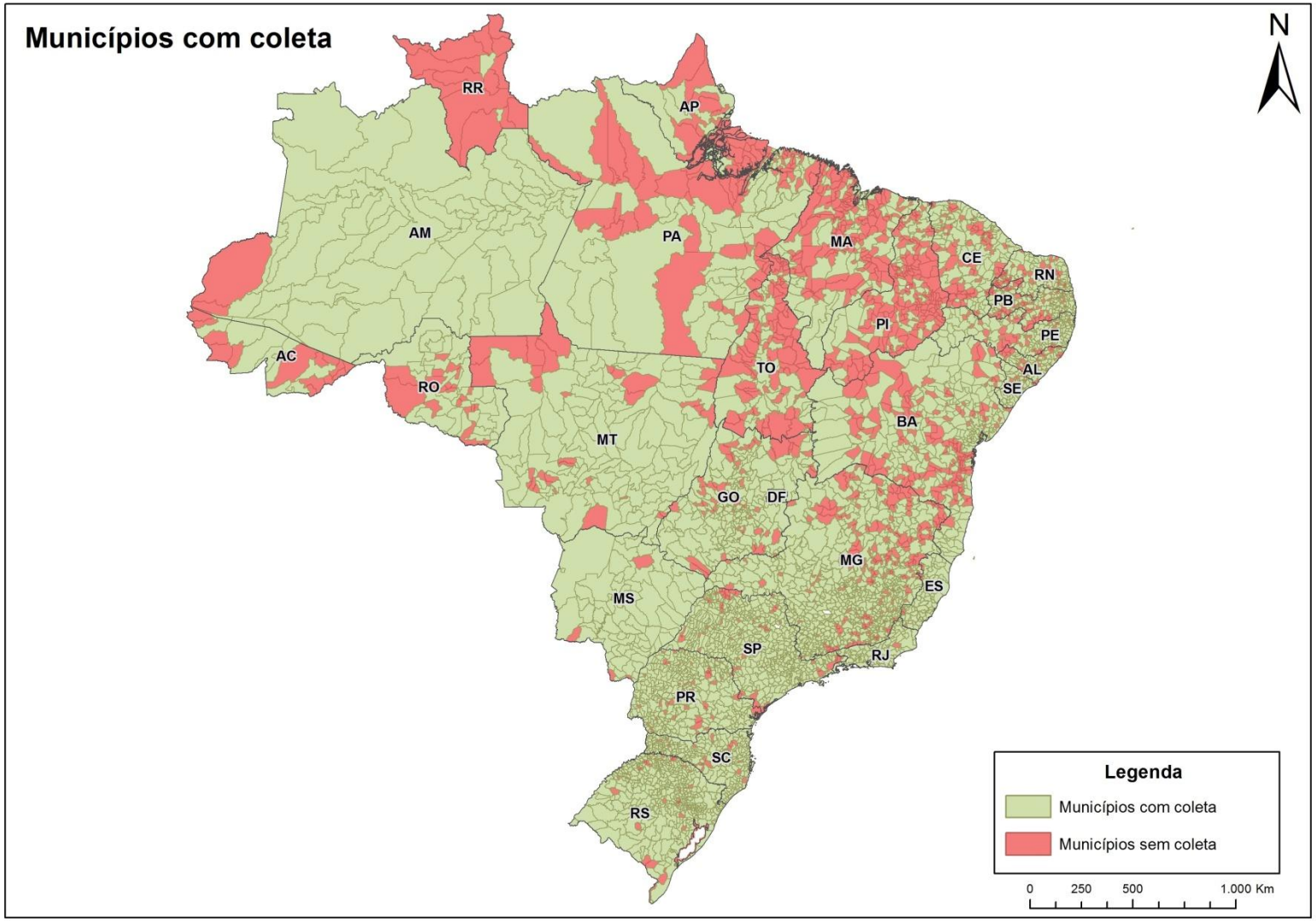

UF	Nº Municípios
AC	8
AL	61
AM	60
AP	6
BA	258
CE	106
DF	1
ES	73
GO	192
MA	73
MG	622
MS	76
MT	110
PA	70
PB	120
PE	149
PI	57
PR	354
RJ	92
RN	96
RO	33
RR	2
RS	460
SC	278
SE	59
SP	582
TO	48
XX	1
Total geral	4047

Market Share - Coleta

Market Share nacional dos coletores de óleo lubrificante usado ou contaminado

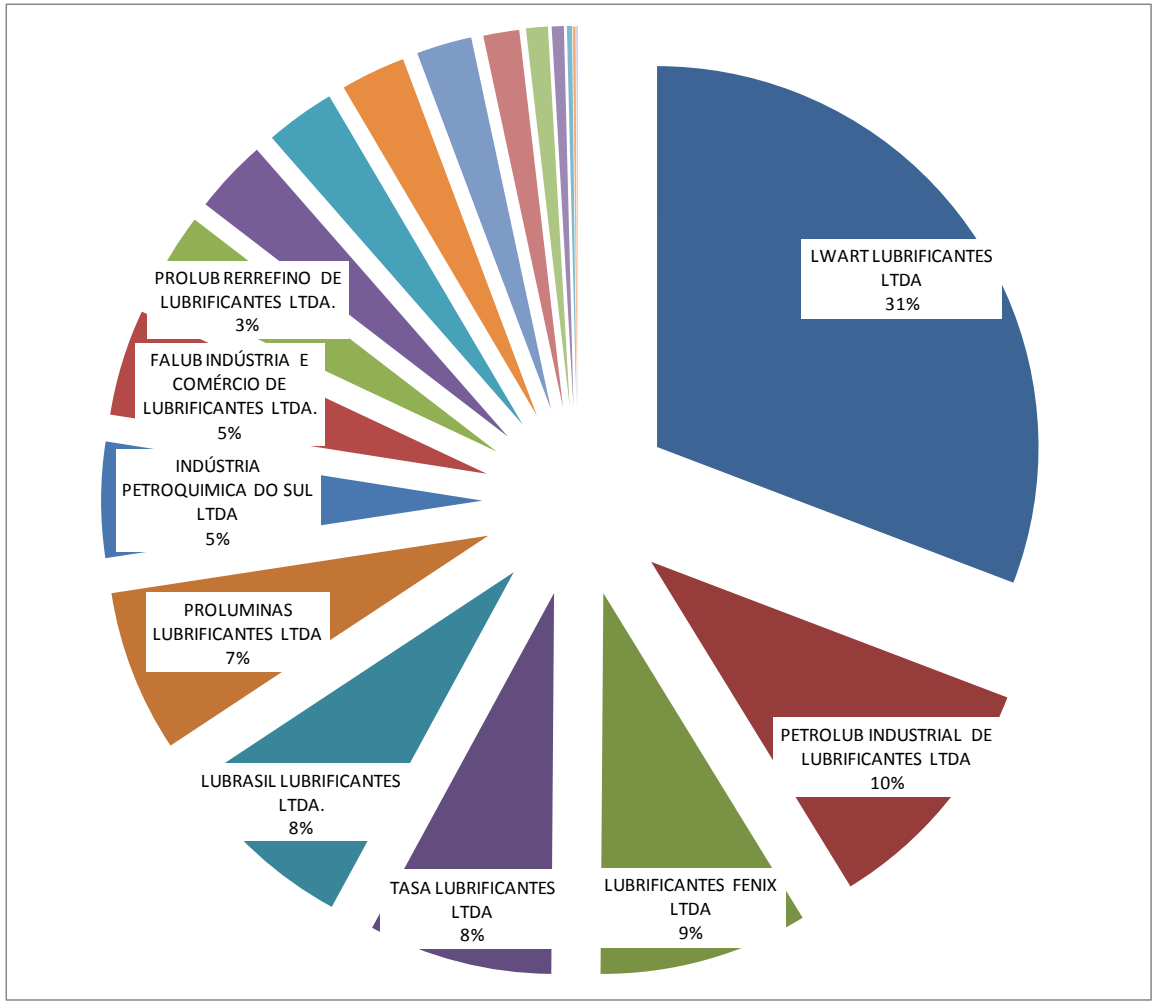

Informante	Volume Coletado	%
LWART LUBRIFICANTES LTDA	132.864.552	30,8%
PETROLUB INDUSTRIAL DE LUBRIFICANTES LTDA	45.066.800	10,4%
LUBRIFICANTES FENIX LTDA	38.264.571	8,9%
TASA LUBRIFICANTES LTDA	33.649.869	7,8%
LUBRASIL LUBRIFICANTES LTDA.	33.583.940	7,8%
PROLUMINAS LUBRIFICANTES LTDA	29.699.147	6,9%
INDÚSTRIA PETROQUIMICA DO SUL LTDA	21.140.928	4,9%
FALUB INDÚSTRIA E COMÉRCIO DE LUBRIFICANTES LTDA.	19.483.133	4,5%
PROLUB RERREFINO DE LUBRIFICANTES LTDA.	14.801.620	3,4%
ANTÔNIO HILÁRIO DE SOUZA E CIA. LTDA.	13.539.632	3,1%
RS LUBRIFICANTES EIRELI - ME	12.795.116	3,0%
ECOLUC LUBRIFICANTES LTDA. - EPP	11.875.573	2,8%
ETERNAL INDÚSTRIA, COMÉRCIO, SERVIÇOS E TRATAMENTO DE RESÍDUOS DA AMAZÔNIA LTDA	10.125.890	2,3%
WJ LUBRIFICANTES LTDA - EPP	6.578.054	1,5%
BRAZÃO LUBRIFICANTES LTDA	3.985.076	0,9%
NORTLUB RECICLAGEM DE ÓLEOS MINERAIS LTDA	2.205.680	0,5%
T.R.O. TRATAMENTO E RECICLAGEM DE ÓLEOS, INDÚSTRIA E COMÉRCIO LTDA.	932.564	0,2%
QUÍMICA INDUSTRIAL SUPPLY LTDA	514.337	0,1%
MOLECULAR BRASIL LTDA.	188.620	0,0%
PERFILUB INDUSTRIAL E COMERCIO DE PRODUTOS DE PETROLEO	97.040	0,0%
Total	**431.392.142**	**100,0%**

Volumes em Litros (L) coletados nesse ano.

RERREFINO

Entradas de OLUC por Rerrefinador

Volumes de entradas de OLUC, por rerrefinador.

Entradas de OLUC por Rerrefinador	Volume-Litros	%
LWART LUBRIFICANTES LTDA	140.525.018	32,02%
LUBRASIL LUBRIFICANTES LTDA.	57.673.076	13,14%
PETROLUB INDUSTRIAL DE LUBRIFICANTES LTDA	53.032.128	12,08%
LUBRIFICANTES FENIX LTDA	41.193.471	9,39%
PROLUMINAS LUBRIFICANTES LTDA	39.751.881	9,06%
TASA LUBRIFICANTES LTDA	33.649.869	7,67%
INDÚSTRIA PETROQUIMICA DO SUL LTDA	21.845.761	4,98%
FALUB INDÚSTRIA E COMÉRCIO DE LUBRIFICANTES LTDA.	19.483.133	4,44%
PROLUB RERREFINO DE LUBRIFICANTES LTDA.	14.801.620	3,37%
ETERNAL INDÚSTRIA, COMÉRCIO, SERVIÇOS E TRATAMENTO DE RESÍDUOS DA AMAZÔNIA LTDA	10.125.890	2,31%
BRAZÃO LUBRIFICANTES LTDA	3.985.076	0,91%
NORTLUB RECICLAGEM DE ÓLEOS MINERAIS LTDA	2.205.680	0,50%
QUÍMICA INDUSTRIAL SUPPLY LTDA	514.337	0,12%
PERFILUB INDUSTRIAL E COMERCIO DE PRODUTOS DE PETROLEO	102.140	0,02%
Total	**438.889.080**	**100,00%**

Entradas incluem coleta própria, quando o rerrefinador é também autorizado como coletor, e compra de OLUC de outras empresas, autorizadas como coletores. Dados de janeiro até o mês anterior. Volumes em litros (L).

Filtros Utilizados	
Operações	1011013 - Coleta de Óleo Lubrificante 1011002 - Compra de Agente Não Regulado 1011001 - Compra de Agente Regulado 1011999 - Outras entradas não especificadas
Produtos	630101001 - Óleos Lubrificantes Usados ou Contaminados

Saídas de Óleo Básico por Rerrefinador

Volumes de saídas de óleos básicos, por rerrefinador.

Saídas de Óleo Básico por Rerrefinador	Vendas	Exportação de Produtos	Mistura de Produtos	Consumo Próprio de Produto de Origem Interna	Outras Saídas Não Especificadas
BRAZÃO LUBRIFICANTES LTDA	612.100		1.094.980		
ETERNAL INDÚSTRIA, COMÉRCIO, SERVIÇOS E TRATAMENTO DE RESÍDUOS DA AMAZÔNIA LTDA	14.320		1.382.615		
FALUB INDÚSTRIA E COMÉRCIO DE LUBRIFICANTES LTDA.	3.894.761		6.230.813		
INDÚSTRIA PETROQUIMICA DO SUL LTDA	9.359.454		3.973.990	437.205	63
LUBRASIL LUBRIFICANTES LTDA.	37.724.639				
LUBRIFICANTES FENIX LTDA	12.906.274		1.833.719		111.000
LWART LUBRIFICANTES LTDA	101.609.406	1.162.731	6.223.150	1.971.538	
NORTLUB RECICLAGEM DE ÓLEOS MINERAIS LTDA			73.965		
PERFILUB INDUSTRIAL E COMERCIO DE PRODUTOS DE PETROLEO			46.900	24.500	
PETROLUB INDUSTRIAL DE LUBRIFICANTES LTDA	30.726.970				
PROLUB RERREFINO DE LUBRIFICANTES LTDA.	3.075.000				
PROLUMINAS LUBRIFICANTES LTDA	24.598.299				
QUÍMICA INDUSTRIAL SUPPLY LTDA	274.492		39.206		
TASA LUBRIFICANTES LTDA	14.304.996				
Total	**239.100.711**	**1.162.731**	**20.899.338**	**2.433.243**	**111.063**

Saídas incluem: **Vendas Nacionais** e **Exportação de Produtos** para outros agentes; **Mistura de Produtos** quando o óleo básico é utilizado para produção de graxas ou óleos lubrificantes pelo próprio rerrefinador; **Consumo Próprio de Origem de Interna** quando óleo básico é inserido em alguma das etapas do processo de rerrefino; e **Outras Saídas Não Especificadas**. Dados de janeiro até o mês anterior. Volumes em litros (L).

Rendimento por Rerrefinador

São apresentados os rendimentos dos processos de rerrefino na produção de óleo lubrificante básico a partir de OLUC.

Rerrefinador	Consumo OLUC (A)	Produção Óleo Básico (B)	Rendimento (B/A)	Outras Saídas OLUC (C)	Rendimento (B)/(A+C)
BRAZÃO LUBRIFICANTES LTDA	2.868.900	1.964.900	68,5%	-	68,5%
ETERNAL INDÚSTRIA, COMÉRCIO, SERVIÇOS E TRATAMENTO DE RESÍDUOS DA AMAZÔNIA LTDA	2.961.020	1.378.523	46,6%	6.994.173	13,8%
FALUB INDÚSTRIA E COMÉRCIO DE LUBRIFICANTES LTDA.	19.450.929	9.863.693	50,7%	-	50,7%
INDÚSTRIA PETROQUIMICA DO SUL LTDA	21.284.498	12.548.163	59,0%	-	59,0%
LUBRASIL LUBRIFICANTES LTDA.	57.464.225	36.917.296	64,2%	-	64,2%
LUBRIFICANTES FENIX LTDA	38.867.599	14.573.346	37,5%	438.750	37,1%
LWART LUBRIFICANTES LTDA	142.112.689	100.877.320	71,0%	-	71,0%
NORTLUB RECICLAGEM DE ÓLEOS MINERAIS LTDA	155.329	73.262	47,2%	1.981.300	3,4%
PERFILUB INDUSTRIAL E COMERCIO DE PRODUTOS DE PETROLEO	103.000	71.420	69,3%	-	69,3%
PETROLUB INDUSTRIAL DE LUBRIFICANTES LTDA	51.640.668	30.788.454	59,6%	-	59,6%
PROLUB RERREFINO DE LUBRIFICANTES LTDA.	14.801.620	3.202.645	21,6%	-	21,6%
PROLUMINAS LUBRIFICANTES LTDA	39.519.623	24.465.724	61,9%	-	61,9%
QUÍMICA INDUSTRIAL SUPPLY LTDA	430.093	191.778	44,6%	-	44,6%
TASA LUBRIFICANTES LTDA	28.434.709	14.548.580	51,2%	-	51,2%
Total Geral	**420.094.902**	**251.465.104**	**59,9%**	**9.414.223**	**58,5%**

Na coluna (C) são apresentados os volumes de Outras saídas de OLUC - que não o rerrefino - declaradas pelos rerrefinadores. Na última coluna é calculado o rendimento geral do rerrefinador, considerando a razão entre produção de óleo básico e todos os consumos de OLUC. Dados de janeiro até o mês anterior. Volumes em litros (L).

Market share Venda de Óleo Básico (Rerrefinadores)

Rerrefinador	Compra + Coleta de OLUC		Vendas de Óleo Básico	
LWART LUBRIFICANTES LTDA	140.471.605	32,0%	101.609.406	42,5%
LUBRASIL LUBRIFICANTES LTDA.	57.673.076	13,1%	37.724.639	15,8%
PETROLUB INDUSTRIAL DE LUBRIFICANTES LTDA	53.032.128	12,1%	30.726.970	12,9%
LUBRIFICANTES FENIX LTDA	41.193.471	9,4%	12.906.274	5,4%
PROLUMINAS LUBRIFICANTES LTDA	39.751.881	9,1%	24.598.299	10,3%
TASA LUBRIFICANTES LTDA	33.649.869	7,7%	14.304.996	6,0%
INDÚSTRIA PETROQUIMICA DO SUL LTDA	21.845.761	5,0%	9.359.454	3,9%
FALUB INDÚSTRIA E COMÉRCIO DE LUBRIFICANTES LTDA.	19.483.133	4,4%	3.894.761	1,6%
PROLUB RERREFINO DE LUBRIFICANTES LTDA.	14.801.620	3,4%	3.075.000	1,3%
ETERNAL INDÚSTRIA, COMÉRCIO, SERVIÇOS E TRATAMENTO DE RESÍDUOS DA AMAZÔNIA LTDA	10.125.890	2,3%	14.320	0,0%
BRAZÃO LUBRIFICANTES LTDA	3.985.076	0,9%	612.100	0,3%
NORTLUB RECICLAGEM DE ÓLEOS MINERAIS LTDA	2.205.680	0,5%		0,0%
QUÍMICA INDUSTRIAL SUPPLY LTDA	514.337	0,1%	274.492	0,1%
PERFILUB INDUSTRIAL E COMERCIO DE PRODUTOS DE PETROLEO	102.140	0,0%		0,0%
Total geral	**438.835.667**	**100,0%**	**239.100.711**	**100,0%**

Dados de janeiro até o mês anterior. Volumes em litros (L).

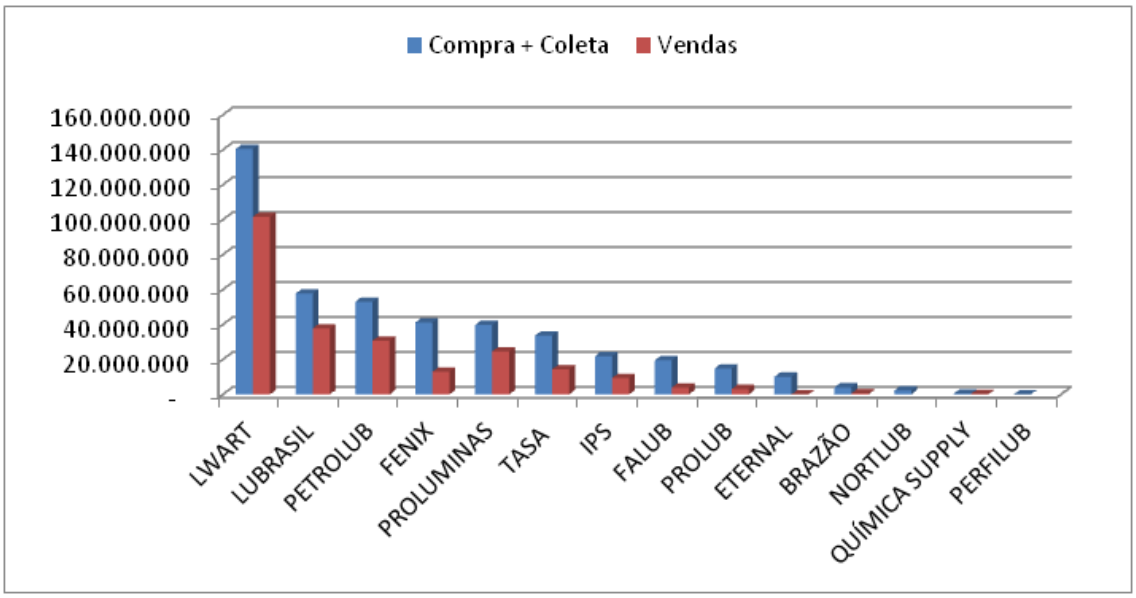

Market share – Coleta Contratada (Rerrefinadores)

Rerrefinador	Compra + Coleta de OLUC		Óleo Lubrificante Coletado Contratado	
LWART LUBRIFICANTES LTDA	140.471.605	32,0%	145.764.512	35,3%
LUBRASIL LUBRIFICANTES LTDA.	57.673.076	13,1%	57.544.735	13,9%
PETROLUB INDUSTRIAL DE LUBRIFICANTES LTDA	53.032.128	12,1%	44.185.060	10,7%
LUBRIFICANTES FENIX LTDA	41.193.471	9,4%	39.499.830	9,6%
PROLUMINAS LUBRIFICANTES LTDA	39.751.881	9,1%	33.534.542	8,1%
TASA LUBRIFICANTES LTDA	33.649.869	7,7%	24.512.141	5,9%
INDÚSTRIA PETROQUIMICA DO SUL LTDA	21.845.761	5,0%	16.434.957	4,0%
FALUB INDÚSTRIA E COMÉRCIO DE LUBRIFICANTES LTDA.	19.483.133	4,4%	19.450.929	4,7%
PROLUB RERREFINO DE LUBRIFICANTES LTDA.	14.801.620	3,4%	14.801.620	3,6%
ETERNAL INDÚSTRIA, COMÉRCIO, SERVIÇOS E TRATAMENTO DE RESÍDUOS DA AMAZÔNIA LTDA	10.125.890	2,3%	10.081.824	2,4%
BRAZÃO LUBRIFICANTES LTDA	3.985.076	0,9%	5.091.953	1,2%
NORTLUB RECICLAGEM DE ÓLEOS MINERAIS LTDA	2.205.680	0,5%	1.615.267	0,4%
QUÍMICA INDUSTRIAL SUPPLY LTDA	514.337	0,1%	289.008	0,1%
PERFILUB INDUSTRIAL E COMERCIO DE PRODUTOS DE PETROLEO	102.140	0,0%		0,0%
Total geral	**438.835.667**	**100,0%**	**412.806.378**	**100,0%**

O volume da coluna Óleo lubrificante Coletado Contratado refere-se ao volume coletado por um coletor e recebido pelo rerrefinador para processamento e destinação adequada. Dados de janeiro até o mês anterior. Volumes em litros (L).

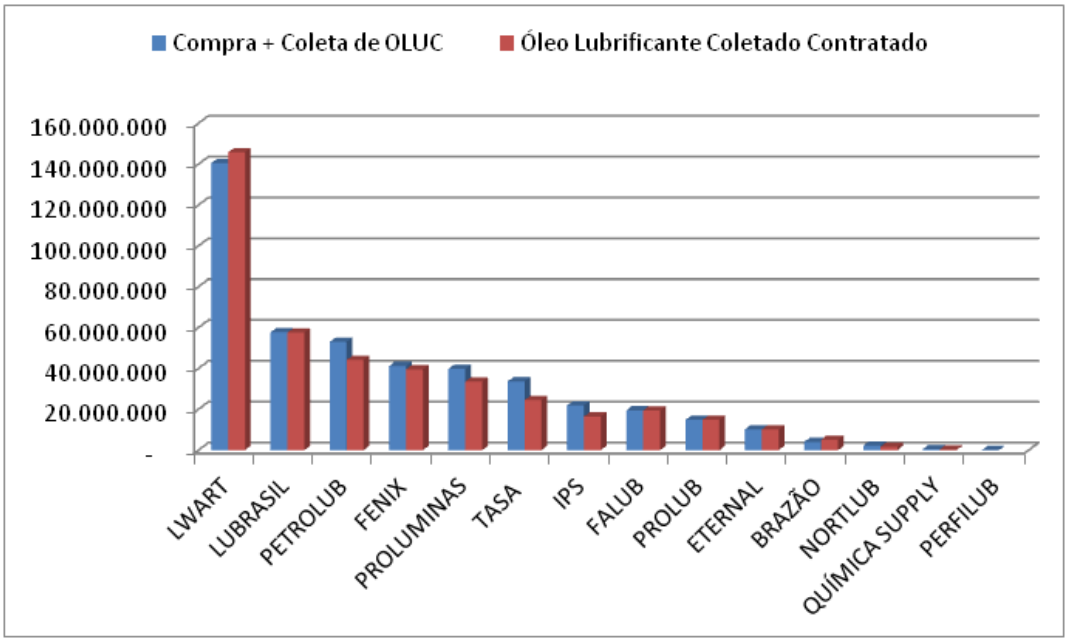

META DE COLETA

Dados Gerais

Região	Comercializado[1]	Dispensado[1]	Base de Cálculo	% Legal	Meta	Coletado[2]	Coletado Contratado[3]	% Contratado	% Legal	Situação[4]
	(A)	(B)	(A)-(B)	(C)	(C) x [(A)-(B)]	(D)	(E)	(E)/[(A)-(B)]	(C)	
CENTRO OESTE	121.293.650	7.089.740	114.203.910	36,00%	41.113.408	36.349.993	43.828.722	38,38%	36,00%	OK
NORDESTE	170.228.834	11.016.860	159.211.974	33,00%	52.539.951	47.032.214	55.996.441	35,17%	33,00%	OK
NORTE	92.234.214	6.264.055	85.970.159	32,00%	27.510.451	28.099.387	28.537.010	33,19%	32,00%	OK
SUDESTE	588.776.233	131.671.424	457.104.809	42,00%	191.984.020	236.427.134	203.483.459	44,52%	42,00%	OK
SUL	234.498.219	27.856.077	206.642.142	38,00%	78.524.014	83.480.164	80.956.146	39,18%	38,00%	OK
BRASIL	1.207.066.230	186.908.523	1.020.157.707	38,90%	396.841.348	431.392.142	412.801.778	40,46%	38,90%	OK
Região não identificada 5	35.080	3.010.367	-		-	3.250				

Dados declaratórios extraídos do SIMP em 20/01/2017 e sujeitos a reprocessamento. Volumes em litros (L).

[1]Volumes comercializado (vendas nacionais) e dispensado de coleta, de óleos lubrificantes acabados, informado pelos produtores e importadores autorizados pela ANP, no período de

Óleos Lubrificantes acabados considerados:

620501002 CICLO DIESEL
620501001 CICLO OTTO
620101002 ENGRENAGENS E SISTEMAS CIRCULATÓRIOS
620101004 ISOLANTE TIPO A
620101005 ISOLANTE TIPO B
620502001 MOTORES 2 TEMPOS
620401001 ÓLEOS LUBRIFICANTES FERROVIÁRIOS
620301001 ÓLEOS LUBRIFICANTES MARÍTIMOS
620201001 ÓLEOS LUBRIFICANTES PARA AVIAÇÃO
620503001 TRANSMISSÕES E SISTEMAS HIDRÁULICOS
620601004 OUTROS ÓLEOS LUBRIFICANTES ACABADOS

[2]Volume coletado de óleo lubrificante usado ou contaminado (OLUC), informado pelos coletores autorizados pela ANP, no período de janeiro/2016 a dezembro/2016

[3]Volume coletado por um coletor, ressarcido por um produtor/importador e recebido pelo rerrefinador para processamento e destinação adequada. O rerrefinador, ao receber o OLUC, deve emitir Certificado de Recebimento e declarar essa informação à ANP através do SIMP. Volume apurado no período de jan/2016 a dez/2016

4 A Portaria Interministerial MMA MME nº 100/2016 estabelece metas de coleta por Região, não há metas por Estado.

5 Volume cuja região não pôde ser identificada corretamente através da declaração no SIMP

Coleta vs Certificado de Recebimento

Região	Coleta	Certificado de Recebimento
BRASIL	431.392.142	412.801.778
CENTRO OESTE	36.349.993	43.828.722
NORDESTE	47.032.214	55.996.441
NORTE	28.099.387	28.537.010
SUDESTE	236.427.134	203.483.459
SUL	83.480.164	80.956.146
XX	3.250	

O volume da coluna **Coleta** é informado pelos *coletores* (operação 1011013 – Coleta de óleo Lubrificante).

O volume da coluna **Certificado de Recebimento** refere-se ao volume coletado por um coletor, ressarcido pro um produtor/importador e recebido pelo rerrefinador para processamento e destinação adequada. O *rerrefinador*, ao receber o OLUC, deve emitir certificado de recebimento e declarar essa informação à ANP através do SIMP (operação 4030002 – Óleo Lubrificante Coletado Contratado).

"XX" refere-se a declarações incorretamente preenchidas, sem a indicação da região.

Dados de janeiro até o mês anterior. Volumes em litros (L).

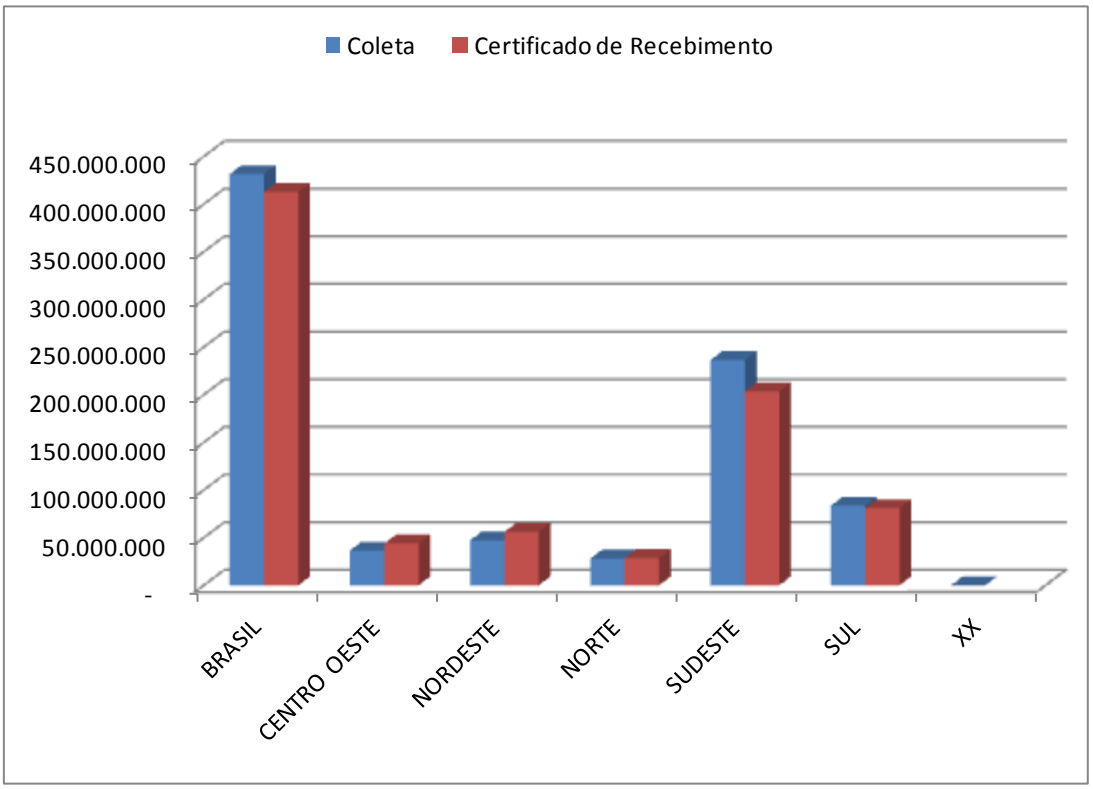

ANEXOS (DADOS DE MERCADO)

Estão anexados, no site da ANP, arquivos .xls (Excel) onde são apresentados dados detalhados que compuseram os gráficos desse boletim.

Relação de anexos:

A Relação de produtores de óleo lubrificante acabado autorizados;
B Relação de importadores de óleo lubrificante acabado autorizados;
C Relação de coletores de óleo lubrificante usado ou contaminado autorizados;
D Relação de rerrefinadores de óleo lubrificante usado ou contaminado autorizados;
E Relação de plantas de produção de óleo lubrificante acabado autorizadas;
F Relação das bases de armazenagem de óleo lubrificante usado ou contaminado autorizadas;
G Produção nacional de óleo lubrificantes acabados pelos produtores, detalhado por mês, por aplicação e por estado ;
H Vendas (descontadas devoluções) nacionais de óleo lubrificante acabado pelos produtores e importadores, detalhados por mês, por estado e por aplicação;
I Volume declarado como dispensado da meta de coleta, compreendido nas vendas (descontadas devoluções) nacionais de óleo lubrificantes acabados pelos produtores e importadores, detalhado por mês, por aplicação e por estado;
J Volume mensal de óleo lubrificante usado ou contaminado (OLUC) coletado pelos coletores autorizados, detalhado por mês e por município;
K Volume mensal de óleo lubrificante usado ou contaminado (OLUC) coletado, detalhado por empresa coletora e por estado;
L Volume de Certificado de Recebimento no Rerrefino emitido pelos rerrefinadores (volume de óleo lubrificante usado ou contaminado coletado por um coletor e recebido pelo rerrefinador para processamento e destinação adequada , declarado à ANP pelos rerrefinadores no SIMP sob a operação 4030002 – Óleo Lubrificante Coletado Contratado), detalhado por mês, por estado e por coletor.

Contatos

SUPERINTENDÊNCIA DE ABASTECIMENTO - SAB

COORDENAÇÃO DE MOVIMENTAÇÕES

Equipe de Lubrificantes

Email
lubrificantes@anp.gov.br

Centro de Relações com o Consumidor (CRC)

http://www.anp.gov.br/wwwanp/fale-conosco
0800 970 0267
ligação gratuita, de segunda a sexta-feira, das 8 às 20h

AGÊNCIA NACIONAL DO PETRÓLEO, GÁS NATURAL E BIOCOMBUSTÍVEIS – ANP

Av. Rio Branco, 65 / 16º andar
Ed. Visconde de Itaboraí - Centro
Rio de Janeiro, RJ
CEP 20090-004

anp
Agência Nacional do Petróleo, Gás Natural e Biocombustíveis